

# Uso del inodoro durante una emergencia



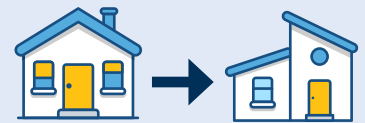
Las fuertes lluvias y las inundaciones severas pueden causar daños en los sistemas de desagüe y alcantarillado, y reducir el acceso a inodoros que funcionen. Aprende cómo utilizar un inodoro de manera segura durante una emergencia.

## ¿Si mi inodoro no funciona, cómo voy al baño?

Si tu inodoro no funciona, no puedes jalar la palanca, no hay agua o el sistema de desagüe y alcantarillado no funciona, vas a necesitar una alternativa para ir al baño.

### OPCIÓN 1

Usa el baño de alguien más que sí esté funcionando (vecino, amigo, negocio local, etc.).



### OPCIÓN 2

1. Cierra la válvula de agua y jala la palanca para que se vaya toda el agua que queda en la taza. No debería volver a llenarse de agua.




2. Cubre la taza del baño con una bolsa de plástico dentro de otra bolsa de basura para la cocina.



3. Si tienes algún material absorbente, ponlo dentro de la bolsa para que absorba el líquido y reduzca los olores (por ejemplo: arena para gatos, musgo, cal, cloro o desinfectante).



4. Elimina las bolsas de manera adecuada, lejos de animales y mascotas, colocándolas dentro de los cestos de basura.




### OPCIÓN 3

Usa un balde (cubeta) de 5 galones. Puedes agregarle un asiento y seguir los pasos de la opción 2. Desinfecta el balde con cloro o deshazte de él cuando termines de usarlo.



Lávate bien las manos con agua y jabón. Usa toallitas húmedas y desinfectante si no tienes acceso a agua corriente.

Para más información, visita la pagina web: [ncdhhs.gov/helene](http://ncdhhs.gov/helene)



DEPARTAMENTO DE  
**SALUD Y SERVICIOS  
HUMANOS DE  
CAROLINA DEL NORTE**  
División de Salud Pública

[www.ncdhhs.gov](http://www.ncdhhs.gov) • NCDHHS es un empleador y proveedor  
que ofrece igualdad de oportunidades. • 10/2024